

## **Fakultativní příloha (dle vlastní potřeby PO Pk) doplňující údaje – sociální péče a služby, zaměstnanci zařízení, péče a služby, zdravotní péče a fyzioterapie, hospodaření organizace a činnosti v oblasti ochrany životního prostředí**

---

### **Obsah**

#### **1. Sociální péče a služby**

- 1.1 Uživatelé služeb
  - 1.1.1 Využití lůžkové kapacity
- 1.2 Žadatelé o službu
  - 1.2.1 Struktura žadatelů podle pohlaví
  - 1.2.2 Struktura žadatelů podle věku
  - 1.2.3 Struktura žadatelů dle adresy trvalého pobytu
  - 1.2.4 Struktura žadatelů podle stupně závislosti

#### **2. Zaměstnanci zařízení**

- 2.1 Systematizace pracovních míst
- 2.2 Struktura zaměstnanců dle věku
- 2.3 Přehled návštěv a praxí

#### **3. Péče a služby**

- 3.1 Podněty a stížnosti
- 3.2 Zjišťování spokojenosti s kvalitou sociální služby
- 3.3 Úroveň bydlení a počty lůžek na pokojích
- 3.4 Stravování uživatelů služeb
- 3.5 Pracovní terapie (pracovně výchovná a aktivizační činnost)
- 3.6 Výchova a vzdělávání
- 3.7 Využití volného času – zájmová a kulturní činnost
- 3.8 Další specifické formy sociální péče

#### **4. Zdravotní péče a fyzioterapie**

- 4.1 Zdravotní péče u uživatelů služeb
- 4.2 Fyzioterapie

#### **5. Hospodaření organizace**

- 5.1 Výnosy
  - 5.1.1 Celkové příjmy organizace
  - 5.1.2 Příspěvek na provoz, státní dotace
  - 5.1.3 Příjem z hlavní činnosti
  - 5.1.4 Příjem od zdravotních pojišťoven
  - 5.1.5 Příjem z doplňkové činnosti
  - 5.1.6 Struktura příjmů organizace
- 5.2 Náklady
  - 5.2.1 Náklady na plat
  - 5.2.2 Mzdové náklady přehled průměrných platů za období
  - 5.2.3 Průměrné běžné neinvest. náklady na lůžko a měsíc

#### **6. Činnosti v oblasti ochrany životního prostředí**

- 6.1 Likvidace odpadu
- 6.2 Čistička odpadních vod

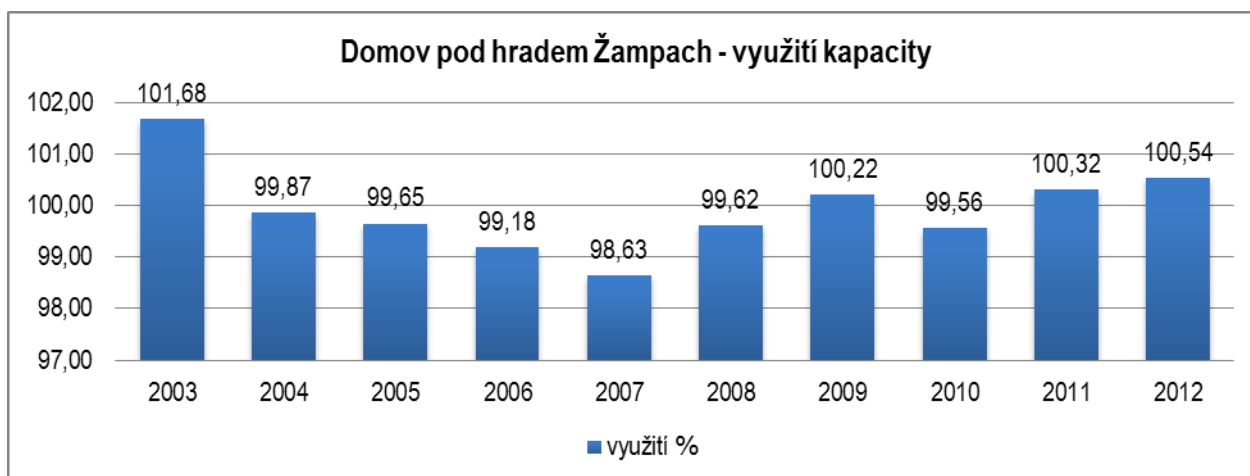
## 1. Sociální péče a služby

### 1.1 Uživatelé služeb

#### 1.1.1 Využití lůžkové kapacity

	leden	únor	březen	duben	květen	červen	červenec	srpen	září	říjen	listopad	prosinec	za rok 2012
kapacita DOZP	115	115	115	115	115	115	115	115	115	115	115	115	
využití DOZP %	100,06	100,87	100,87	100,09	100,00	100,78	100,87	100,87	100,87	100,00	100,87	100,59	100,56
přepočteno DOZP	115,06	116,00	116,00	115,10	115,00	115,90	116,00	116,00	116,00	115,00	116,00	115,68	115,65
kapacita CHB	4	4	4	4	4	4	4	4	4	4	4	4	
využití CHB %	100,00	100,00	100,00	100,00	100,00	100,00	100,00	100,00	100,00	100,00	100,00	100,00	100,00
přepočteno CHB	4,00	4,00	4,00	4,00	4,00	4,00	4,00	4,00	4,00	4,00	4,00	4,00	4,00
kapacita OS	0	0	0	2	2	2	2	2	2	2	2	2	
využití OS %	0,00	0,00	0,00	0,00	0,00	21,67	79,03	87,10	6,67	1,61	0,00	0,00	21,79
přepočteno OS	0,00	0,00	0,00	0,00	0,00	0,43	1,58	1,74	0,13	0,03	0,00	0,00	0,44
kapacita DOZP a CHB	119	119	119	119	119	119	119	119	119	119	119	119	
využití DOZP a CHB %	100,05	100,84	100,84	100,08	100,00	100,76	100,84	100,84	100,84	100,00	100,84	100,57	100,54
přepočteno DOZP a CHB	119,06	120,00	120,00	119,10	119,00	119,90	120,00	120,00	120,00	119,00	120,00	119,68	119,65
kapacita celkem	119	119	119	121	121	121	121	121	121	121	121	121	
využití celkem %	100,05	100,84	100,84	98,43	98,35	99,45	100,48	100,61	99,28	98,37	99,17	98,91	99,57
přepočteno celkem	119,06	120,00	120,00	119,10	119,00	120,33	121,58	121,74	120,13	119,03	120,00	119,68	119,97

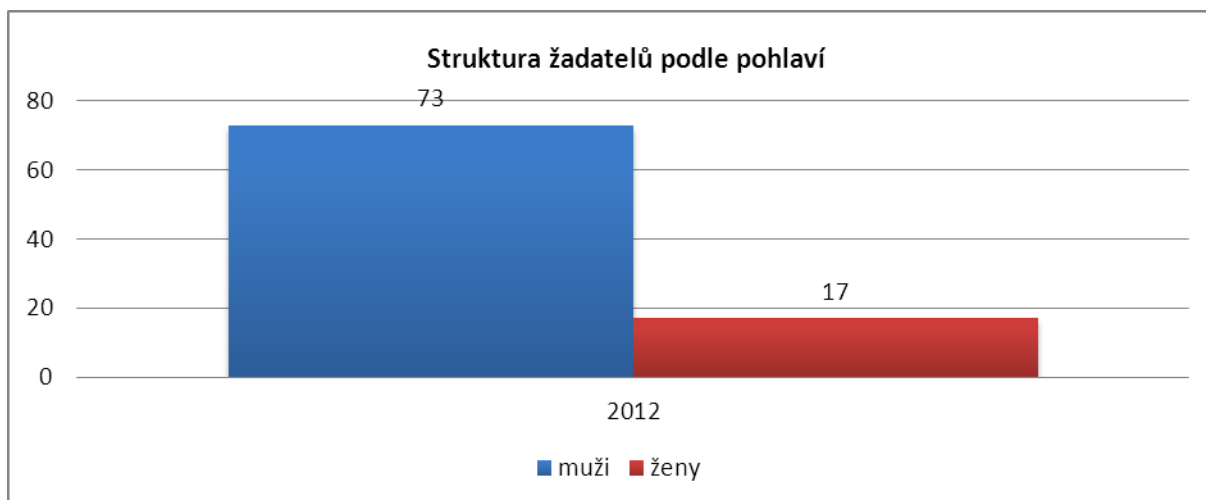
	2003	2004	2005	2006	2007	2008	2009	2010	2011	2012
přepočteno	120,9962	118,8462	118,5848	118,0283	117,3746	118,5430	119,2603	118,4819	119,3750	119,6452
využití %	101,68	99,87	99,65	99,18	98,63	99,62	100,22	99,56	100,32	100,54
za služby	ÚSP	ÚSP	ÚSP	ÚSP	DOZP	DOZP	DOZP	DOZP	DOZP, CHB	DOZP, CHB
kapacita	119	119	119	119	119	119	119	119	115+4	115+4



## 1.2 Žadatelé o službu

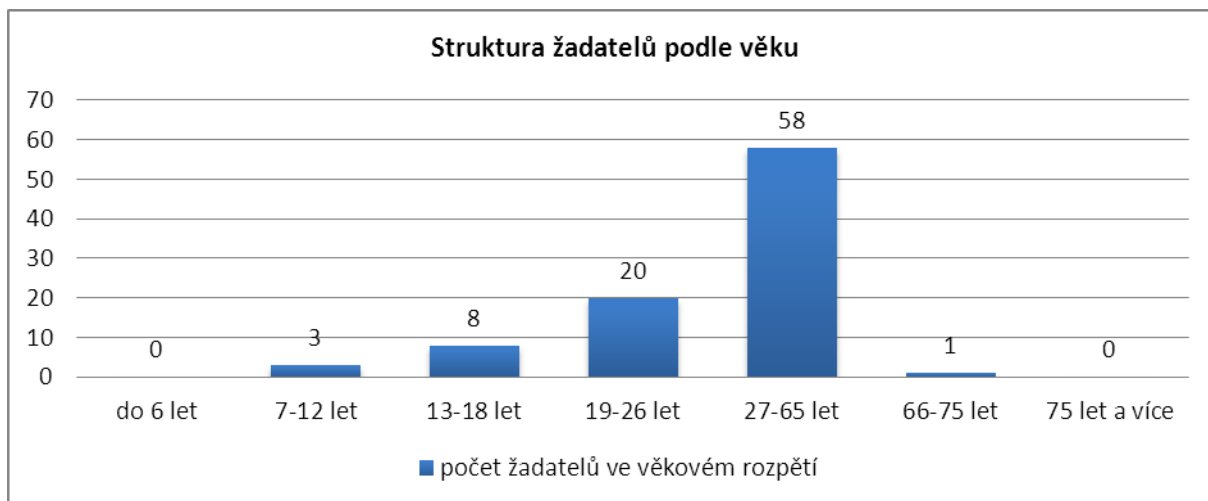
### 1.2.1 Struktura žadatelů podle pohlaví

barevné označení	pohlaví	2012
	muži	73
	ženy	17



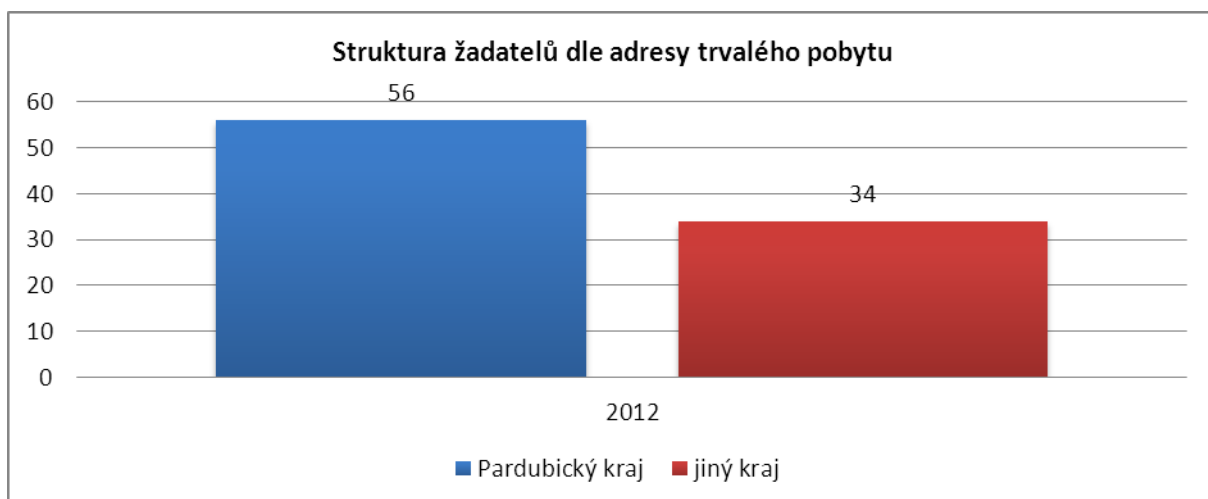
### 1.2.2 Struktura žadatelů podle věku

věk žadatelů	do 6 let	7-12 let	13-18 let	19-26 let	27-65 let	66-75 let	75let a více
počet žadatelů ve věkovém rozpětí	0	3	8	20	58	1	0



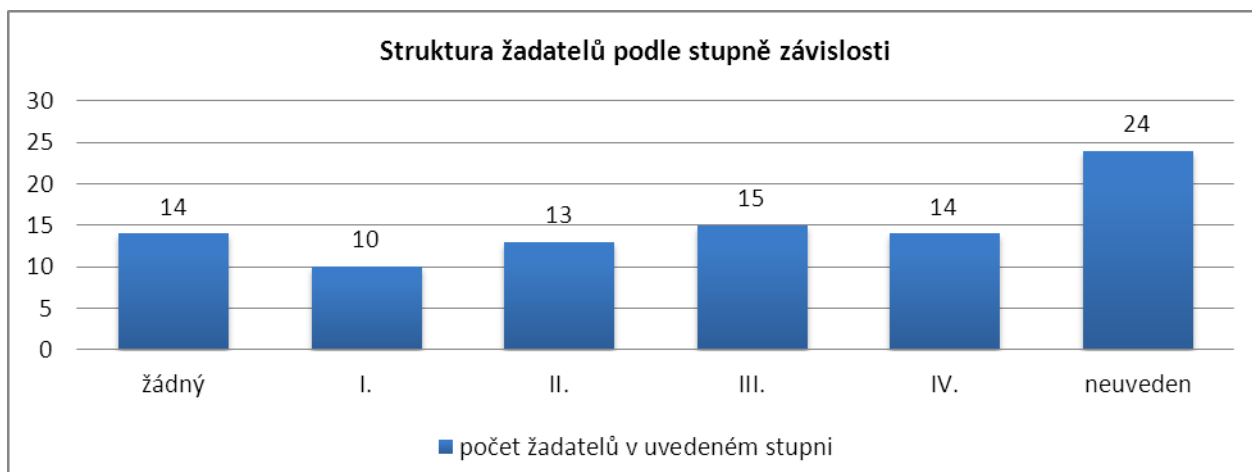
### 1.2.3 Struktura žadatelů dle adresy trvalého pobytu

Aktuální žadatelé dle adresy trvalého pobytu	počet
Pardubický kraj	56
jiný kraj	34



### 1.2.4 Struktura žadatelů podle stupně závislosti

stupeň závislosti	žádný	I.	II.	III.	IV.	neuveden
počet žadatelů v uvedeném stupni závislosti	14	10	13	15	14	24



## 2. Zaměstnanci zařízení

Celkový počet (přepočtený k 31.12.2012):

Celkový počet – fyzický k 31.12.2012	92
Celkový počet – přepočtený k 31.12.2012	89,7

## 2.1 SYSTEMATIZACE PRACOVNÍCH MÍST, KATEGORIZACE A LIMITY ZAMĚSTNANCŮ V DOMOVĚ POD HRADEM ŽAMPACH, PLÁN, SKUTEČNOST

Období: rok 2012: LIMIT: 92

PŘÍMÉ PÉČE	62,5			PLÁN 61,5	SKUTEČ 61,6
(bez ved. zam. 61,5)		<b>ZDRAVOT. PRACOV.</b>	<b>8</b>		
		ved. zaměst.			
				vedoucí zdrav. péče	1
				zdrav. sestra	6
				fyzioterapeut	1
		<b>PEDAGOG. PRACOV.</b>	<b>5,5</b>	<b>Z toho:</b>	
				vychovatel	4
				spec. pedagog	1,5
		<b>PRAC. V SOC. SLUŽ.</b>	<b>49</b>	<b>Z toho:</b>	
				PSS – ZVNČ	46
				PSS – OP	3
<b>NEPŘ. PÉČE</b>	<b>28,5</b>				
		<b>ADMINISTR. PRAC.</b>	<b>11,5</b>	<b>Z toho:</b>	
		statut. zást. organizace		ředitel organizace	1
				THP (ekonom, účetní, PaM, pokladní, technik, skladník, FM, OM)	7,5
				sociální pracovník	2
		vedoucí zam.soc.služby		manažerů přímé péče	3
		<b>POMOC. PROVOZY</b>	<b>15</b>	<b>Z toho:</b>	
				prádelna, opravářka oděvů	3,5
				údržbář	2
				uklízečka	2,5
		vč. vedoucího kuchaře		kuchař, pomocnice	7
<b>NEZAŘ. (rezerva)</b>	<b>1</b>	brig. výpom.(nemoc,dovol.)	<b>1</b>		<b>1</b>
<b>CELKEM :</b>	<b>92</b>	<b>počet uživatelů služeb</b>	<b>119</b>	<b>CELKEM:</b>	<b>92</b>
<b>POMĚR UŽIVATELŮ NA 1 ZAMĚSTNANCE V PŘÍMÉ PÉČI (bez ved. zaměst.)</b>				<b>v roce 2008: 1,93 : 1</b>	<b>1</b>
				<b>v roce 2009: 1,93 : 1</b>	<b>1</b>
				<b>v roce 2010: 1,91 : 1</b>	<b>1</b>
				<b>v roce 2011: 2,00 : 1</b>	<b>1</b>
				<b>v roce 2012: 1,96 : 1</b>	<b>1</b>

## 2.2 Struktura zaměstnanců dle věku (fyzický počet):

Věk	Počet
20 a méně let	0
21-35 let	19
36-45 let	28
46-55 let	31
55 a více	14

Věkový průměr	43,99
Věk nejmladšího zaměstnance	23
Věk nejstaršího zaměstnance	67

Zaměstnanci dle délky pracovního poměru v Domově pod hradem Žampach:	Hodnota
Méně než 10 let	59
10 – 20 let	16

Více než 20 let	20
Průměrná délka	10,1
Nejdéle v pracovním poměru let	32

### 2.3 Přehled návštěv a praxí

Druh	počet skupin	počet osob
Dobrovolníci	-	14
Asistenti	-	0
Praktikanti	-	39
Exkurse	12	222
dohled orgánu péče o dítě	16	21
Ostatní organizované skupinové návštěvy (arboretum, památky)	12	288
monitorovaná účast kulturní akce pro veřejnost	14	2322
monitorovaná účast TIC/veřejný internet (vč. obyvatel zařízení)	-	1944

## 3. Péče a služby

### 3.1 Podněty a stížnosti

Vnitřní předpis zabývající se systémem podávání podnětů a stížností ze strany uživatelů služeb domova a jejich zástupců nabyl účinnosti v r. 2005 (Pravidla pro realizaci podnětů a stížností uživatelů služeb a péče v Domově pod hradem Žampach). V souvislosti s tímto se začaly konat pravidelné schůzky vedení Domova s uživateli služeb, na kterých byly projednávány a řešeny podněty uživatelů služeb na způsob poskytované služby (zejm. v oblasti stravování a samostatných vycházek).

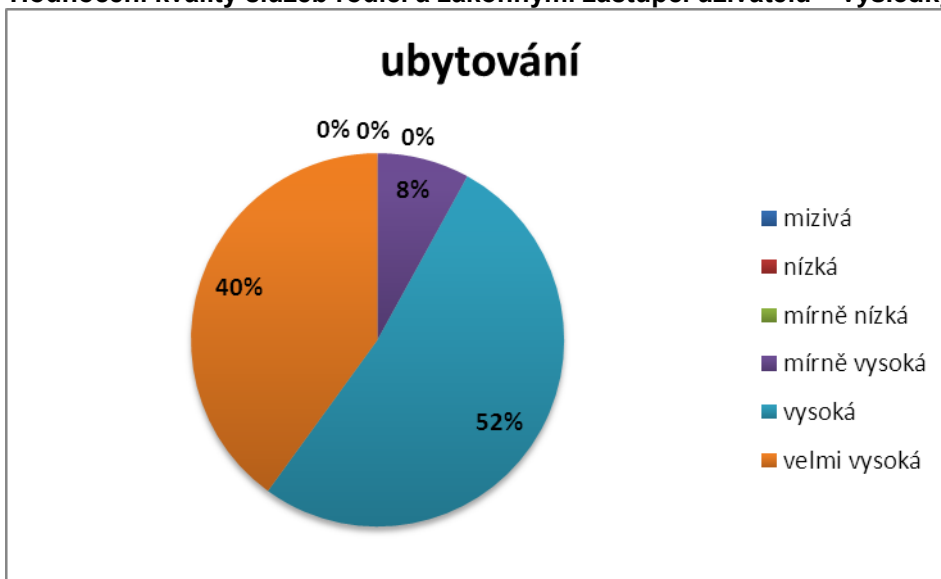
Přehled podnětů a stížností podaných do Domova pod hradem Žampach v roce 2012:

Druh vnitř.klasifikace	Celkem	Z toho			Z toho	
		důvodné	nedůvodné	důvodné z části	Vyřízeno	Nevyřízeno
Podnět	0	0	0	0	0	0
Stížnost	0	0	0	0	0	0

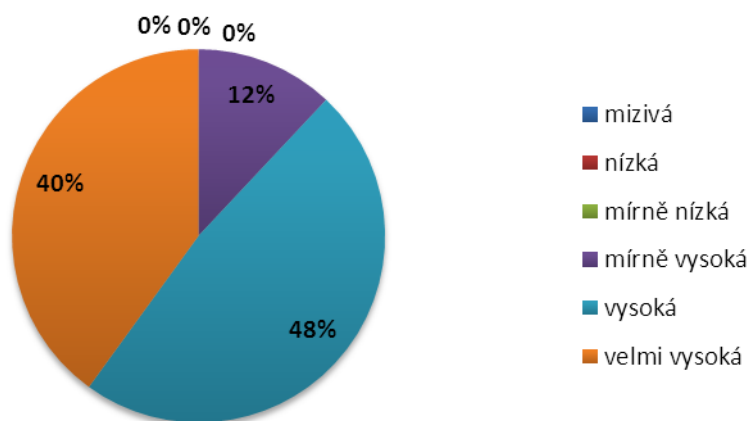
### 3.2 Zjišťování spokojenosti s kvalitou sociální služby

V rámci naplňování standardu kvality č. 15 zvyšování kvality sociální služby proběhlo v roce 2011 zjišťování spokojenosti rodičů a zákonných zástupců s poskytovanými službami Domova pod hradem Žampach; hodnocenými oblastmi služby byly: ubytování, stravování, péče na odděleních, zdravotní péče, prostředí, vyřizování požadavků rodičů, celkové hodnocení práce zaměstnanců a jejich ochota a vstřícnost.

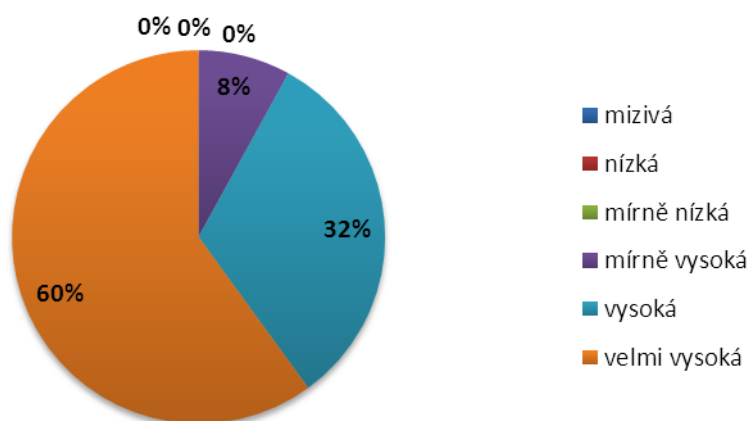
#### Hodnocení kvality služeb rodiči a zákonnými zástupci uživatelů – výsledky:



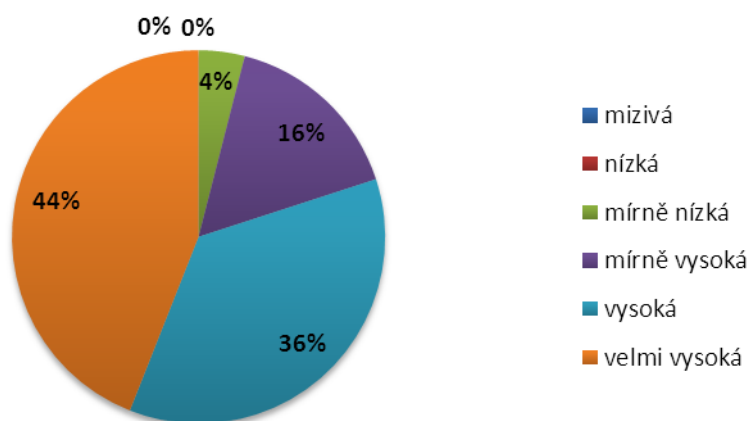
### stravování

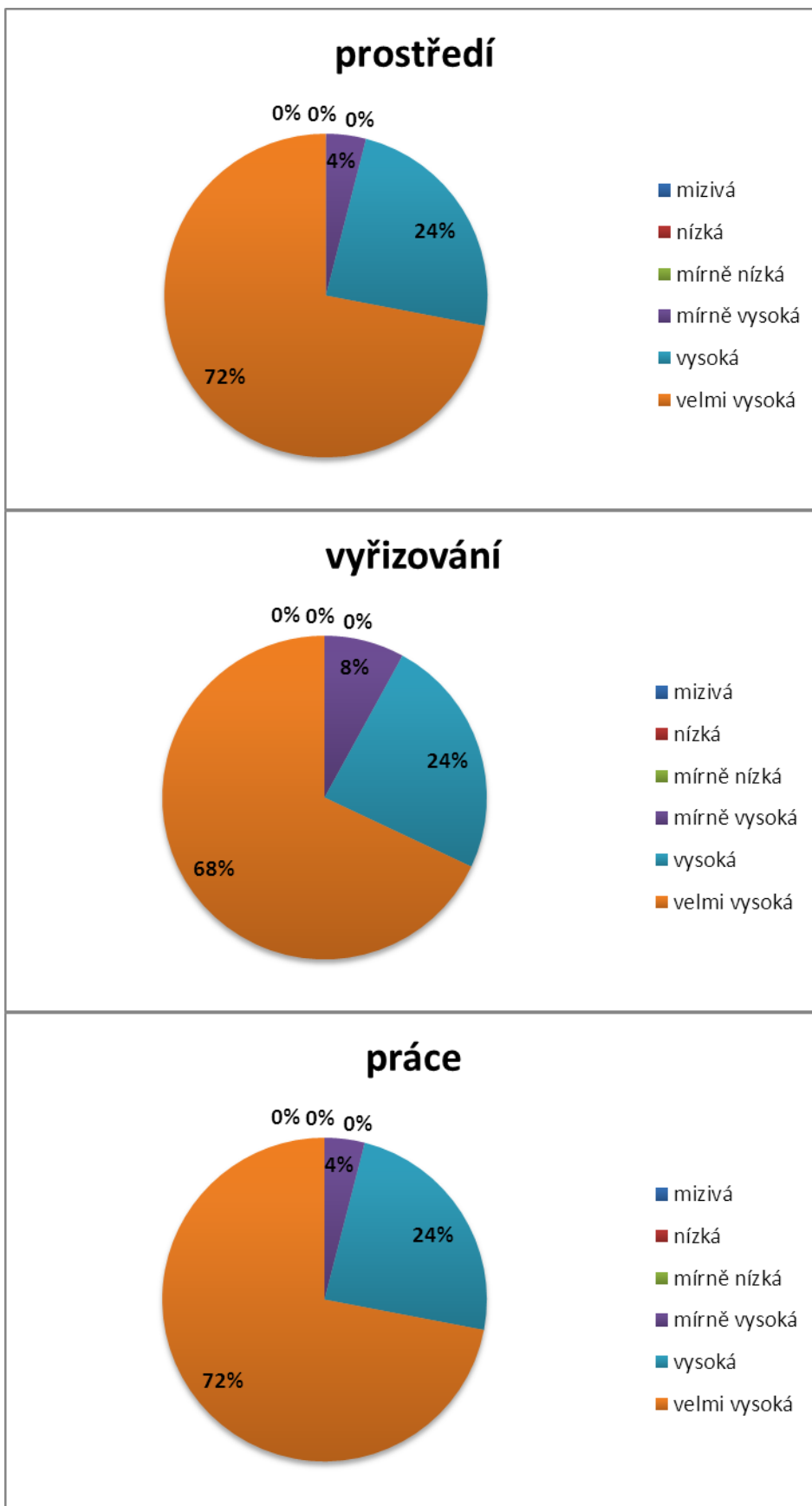


### péče na oddělení

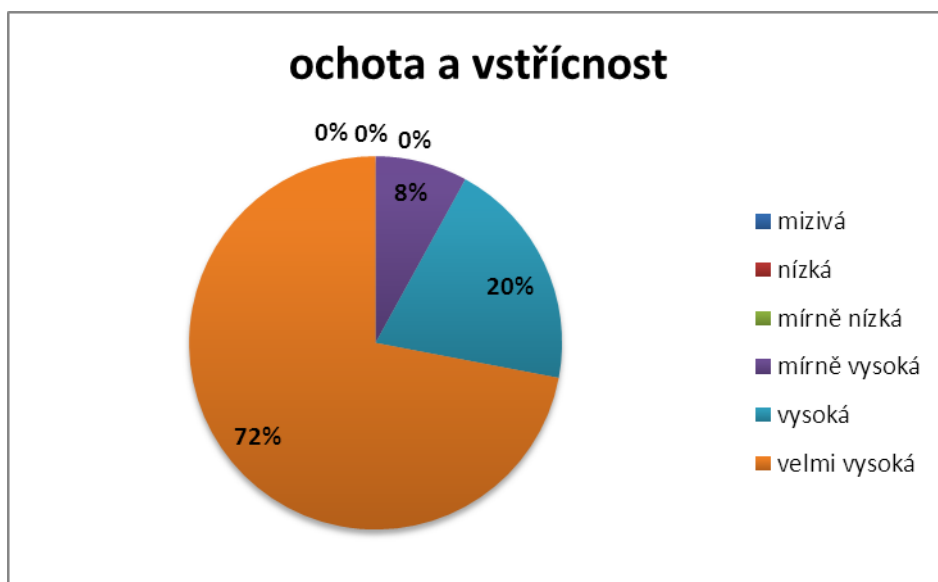


### zdravotní péče









### 3.3 Úroveň bydlení a počty lůžek na pokojích

Stávající stav rozmístění lůžkové kapacity a počty lůžek dle oddělení (rekapitulace)

Oddělení	Celkem lůžek	Pokoj č.	Počet lůžek na pokoji	Umístění
<b>Oddělení zámecká budova – III. NP</b>				
Podkroví	14	304	3	budova Zámek
		308	2	
		311	2	
		314	2	
		318	1	
		321	2	
		326	2	
<b>Oddělení zámecká budova – II. NP</b>				
Východní	8	208	3	budova Zámek
		209	3	
		213	2	
Javorka	8	219	1	budova Zámek
		226	3	
		227	4	
U Patrika	4	237	1	budova Zámek
		238	1	
		239	1	
		240	1	
Habry	8	247	2	budova Zámek
		253	2	
		255	2	
		257	2	
<b>Další oddělení mimo zámeckou budovu</b>				
Na výsluní	13	1	3	Samostatná budova
		2	2	
		3	3	
		4	4	
		5	1	
U Šimona	29	102	2	Samostatná budova
		107	2	
		109	2	
		110	2	
		112	2	
		201	4	
		206	2	

		208	3	
		209	2	
		210	3	
		211	4	
		212	1	
Byty				
Byty	9	1	2	
		2	3	
		3	2	
		4	2	
Domky Ve stráni				
ADAM	5	1	1	Domky ve stráni – ADAM
		2	1	
		3	1	
		4	1	
		5	1	
KOLDA	5	1	1	Domky ve stráni – KOLDA
		2	2	
		3	2	
JOHANA	5	1	1	Domky ve stráni – JOHANA
		2	2	
		3	2	
VÍTEK	7	1	2	Domky ve stráni – VÍTEK
		2	2	
		3	2	
		4	1	
Chráněné bydlení				
Dům č. p. 8	4	1	2	2 – pokojový byt
		2	2	
CELKEM	119	59	119	

### 3.4 Stravování uživatelů služeb

Přehled přiřazení našich uživatelů služeb k jednotlivým druhům stravy - dietám k 31.12.2012:

Název druhu stravy (diety)	Počet uživatelů
Strava NUTRIČNÍ	0
Strava šetřící (dietní)	12
Strava racionální (normální)	102
Strava pro ležící	1
Strava diabetická	4
CELKEM	119

#### Stravování uživatelů

Popis stavu:

Uživatelům služeb je zajištěno stravování z vlastního stravovacího provozu, a to 4x - 5x denně. Strava je zajišťována v systému dietních norem pro stravu racionální, diabetickou, šetřící, bezlepkovou a stravu mixovanou, dle indikace lékaře.

Za zajištění odborného dohledu nad nutriční skladbou jídelního lístku zodpovídá vedoucí zdravotní služby, dále VZS, která zodpovídá i za to, že poskytovaná strava bude dostatečně energeticky vyvážená, s obsahem vitamínů a vláknin a u malých dětí zaměřená na zvýšený příjem mléčných výrobků. Současně zodpovídá za zajištění projednávání a zapracovávání připomínek a přání strážníků (z řad uživatelů služeb a zaměstnanců), které následně projedná 1x měsíčně na schůzce Stravovací komise. Pro příjem těchto připomínek je v DPH Žampach vytvořen systém podání ve formě papírové či elektronické.

Při sestavování objednávek jídel je přihlíženo k individuálním přáním uživatelů služeb - tito mají 5x v týdnu možnost výběru ze dvou variant obědů, pro názornost též za pomoci obrázkového jídelníčku.

Jídlo se expeduje ze stravovacího provozu v termonádobách do kuchyněk na odděleních, odkud je prováděno jeho servírování strážníkům. Celodenní nápoje dle jídelního lístku připravují zaměstnanci oddělení sami v elektrických termonádobách. Suroviny pro tyto dostávají v originálním balení z kuchyně (mléko, čaj, cukr, sirupy). Přimo v kuchyni se vaří pouze kakao, bílá káva.

V domově v současné době nepracuje nutriční terapeut, pouze je zajištěna externí spolupráce s nutriční lékařkou MUDr. Crhovou – Litomyšl. S touto je konzultován zdravotní stav klientů a jejich stravovací potřeby. Stravovací jednotka (norma):

Aktuální stravovací celodenní norma platná od 1.1.2008 činí (kat. dospělí) činí 70,- Kč a 77,- Kč u spec. diet. S účinností od 1.6. 2013 připravuje organizace navýšení této normy (kat. dospělí) na 73,- Kč a 80,- Kč u spec. diet (formou dodatků ke stávajícím smlouvám).

### 3.5 Pracovní terapie (pracovně výchovná a aktivizační činnost)

Přehled přiřazení uživatelů služeb k druhům pracovní, pracovně výchovné a aktivizační činnosti:

#### Centra aktivit – dílny:

Centrum aktivit	Zaměření činnosti	Počet přiřazených uživatelů
Keramická dílna	Výroba a zpracování keramické hlíny, produkce výrobků a drobných prezentačních i užitných předmětů	14
Dílna ručních prací, svíčkařská	Tato dílna se zabývá především zpracováním vosku a parafínu, výrobou dekoračních vonných svící a drobných dekoračních předmětů	20
Tkalcovská dílna	Kompletní zpracování příze, výroba ručně tkaných koberců a dekoračních výrobků z příze	1
<b>CELKEM</b>		<b>35</b>

#### Pomocné hospodářství:

Centrum aktivit	Zaměření činnosti	Počet přiřazených uživatelů
Rostlinná výroba	Toto centrum se zaměřuje zejména na rostlinnou a zeleninovou produkci, má v zařízení dlouholetou tradici	16
Chov koní a drobných domácích zvířat	Jedná se o chov dvou koní a osla (koní pro potřebu hiporehabilitačního a léčebného pedagogického ježdění)	11
<b>CELKEM</b>		<b>27</b>

#### Další pracovní skupiny:

Zaměření činnosti	Popis činnosti	Počet přiřazených uživatelů
Údržba areálu	Celoroční údržba travnatých ploch a komunikací v areálu a bezprostředním okolí, údržba a ošetřování dřevin v zámeckých parcích	25
Nákupní a donášková služba		6
<b>CELKEM</b>		<b>31</b>

#### Pracovní uplatnění u zaměstnavatele mimo domov:

zaměstnavatel	Zaměření činnosti	Počet přiřazených uživatelů
Obec Žampach	Pomocné práce úklidové a kampaňovité	25
Cukrárna P. U. P. Ústí n. O.	Pomocné práce úklidové	4
Farma Líšnice	Farmářské a údržbářské práce	6
<b>CELKEM</b>		<b>35</b>

### 3.6 Výchova a vzdělávání

Přehled přiřazení uživatelů k druhům speciální výchovy a vzdělávání:

#### Výchova a vzdělávání v rámci výchovné péče (vzdělávací centra domova):

Zaměření / název třídy	Zaměření činnosti	Počet přiřazených uživatelů
centrum - ŠKOLA – výchova a vzdělávání v domovu	Rozvoj a udržení znalostí a dovedností získaných během školní docházky	21
<b>CELKEM</b>		<b>21</b>

Vzdělávání v rámci plnění PŠD – ve třídách Speciální základní školy Ústí n. O. při domově:

Zaměření / název třídy	Zaměření činnosti	Počet přiřazených uživatelů
Rehabilitační vzdělávací program	Povinná školní docházka	5
Rehabilitační vzdělávací program - individuální	Povinná školní docházka	1
Školní vzdělávací program	Povinná školní docházka	3
Školní vzdělávací program - individuální	Povinná školní docházka	3
Přípravný stupeň	Povinná školní docházka	1
Třída Mateřské školy	Předškolní výchova	1
<b>CELKEM</b>		<b>14</b>

Zaměření / název třídy	Zaměření činnosti	Počet přiřazených uživatelů
Kurz na doplnění základů vzdělání	Jeho absolvování je předpokladem pro další vzdělávání na Praktických školách	4
<b>CELKEM</b>		<b>4</b>

Vzdělávání navazující na PŠD– ve třídách Praktické školy a Odborných učilišť mimo domov:

Zaměření / název třídy	Zaměření činnosti	Počet přiřazených uživatelů
Praktická škola 2 – letá Ústí n. O.		4
<b>CELKEM</b>		<b>4</b>

Kvalifikační struktura pedagogických pracovníků v roce 2012:

Stupeň vzdělání	Obor / specializace	Počet
ÚSO	Vychovatel	3
VŠ - bakalářské	Speciální pedagog	1
VŠ - magisterské	Speciální pedagog	2
<b>CELKEM</b>		<b>6</b>

Kvalifikační struktura zaměstnanců v sociálních službách (PSS a sociální pracovník) v roce 2012:

Stupeň vzdělání	Počet
Základní	3
Vyučen	21
ÚSO	21
VOV	3
VŠ – bakalářské	2
<b>celkem</b>	<b>50</b>

### 3.7 Využití volného času – zájmová a kulturní činnost

Přehled přiřazení uživatelů služeb do organizovaných zájmových aktivit:

Zájmové aktivity	Popis činnosti	Počet přiřazených uživatelů
Kroužek hudebně – pohybový (taneční a dramatický)	Činnost zaměřena na přípravu reprezentačních vystoupení na soutěžích, přehlídkách, kulturních a společenských akcích	9
Kroužek hudební	Do činnosti jsou zapojeni též děti s postižením z rodin, kroužek se prezentuje při kulturních a společenských událostech	22
Kroužek tělovýchovný (vč. plavání)	Činnost zaměřena na přípravu v individuálních a kolektivních sportech na účast v systémech soutěží ČHSO (Českého hnutí speciální olympiády)	48
Hipoterapie	Léčebné, pedagogicko-psychologické a zájmové ježdění	13
Kroužek základů práce s PC		5
Kroužek Anglického jazyka		10
Kroužek společného čtení		12
Canisterapie		51
<b>CELKEM</b>		<b>170</b>

Přehled přiřazení našich uživatelů k zájmovým akcím dle druhu:

Zaměření akcí	Počet akcí
Sportovní akce - jednodenní (turnaje, pochody, soutěže, ...)	20
Kulturní, společenské a relaxační akce - jednodenní (výlety, plesy, koncerty, ...)	34
Rekreační, rehabilitační a sportovní akce – pobytové	12
<b>CELKEM</b>	<b>66</b>

### 3.8 Další specifické formy sociální péče

Při domově vyvíjí bohatou činnost Sportovní klub Radost Žampach (SK Radost Žampach), který je registrovaným členem a jedním ze zakládajících členů Českého hnutí speciálních olympiád. SK Radost Žampach sdružuje ve svých řadách sportovce a trenéry zimních i letních speciálně olympijských disciplín za účelem pravidelné přípravy (tréninku) členů a jejich účasti v systému speciálně olympijských soutěží v tuzemsku a v zahraničí.

Další neméně významnou organizací, která již mnoho let úspěšně spolupracuje s domovem a podílí se na značném množství pořádaných akcí pro jeho uživatele (rehabilitační pobyty, rekreace, taneční kurzy, výlety, atd.) je Společnost pro podporu lidí s mentálním postižením v Ústí nad Orlicí.

Asociace sportů pro všechny v Letohradě je další organizací, která domovu pomáhá při organizaci různých akcí (Zámecká slavnost, Běh Naděje, sportovní odpoledne, turistické pochody, atd.).

Domov však spolupracuje s celou řadou dalších větších či menších organizací nebo dobrovolníků podílejících se na zpříjemnění života uživatelů služeb domova.

## 4. Zdravotní péče a fyzioterapie

### 4.1 Zdravotní péče u uživatelů služeb

Lékařská zdravotní péče:

Lékařská péče je zajištěna smluvním lékařem – MUDr. Nosálovou, Letohrad, která má pravidelnou ordinaci v zařízení 1x týdně. Péči o uživatele dětského věku zajišťuje MUDr. Stejskalová z Letohradu, která pravidelně ordinuje 1x měsíčně. Lékařskou psychiatrickou péči zajišťuje smluvní lékař MUDr. Štorek Choceň, který má pravidelnou ordinaci v zařízení 1x měsíčně. Dále pravidelně 2x týdně je zajišťována doprava uživatelů služeb dle objednání do stomatologické ordinace MUDr. Karáskové, Letohrad. Akutní a odborná vyšetření jsou prováděna ve spádových specializovaných pracovištích.

Nelékařská zdravotní péče:

V DPH Žampach je tato péče poskytována vlastními odborně způsobilými zdravotnickými pracovníky jako péče ošetrovatelská a fyzioterapeutická. V denní směně zde pracují dvě zdravotní sestry, které zajišťují zdravotní péči dle ošetrovatelského plánu pro celé zařízení dle ordinace lékaře, dále pracuje jedna sestra v noci.

Vedoucí zdravotní služby, dále VZS zodpovídá za poskytování zdravotní péče a za dodržování hygienických předpisů v domově, včetně stravovacího provozu.

#### **informování zákonných zástupců/rodičů - obecně**

VZS zodpovídá za bezodkladné informování zákonných zástupců/blízkých příbuzných o vážných změnách zdravotního stavu uživatelů služeb, o jejich o hospitalizacích, pokud tak neučiní ošetřující lékař přímo.

Zprostředkovává také předběžné souhlasy zákonných zástupců pro provádění vyhrazených lékařských výkonů při hospitalizacích (vždy je požadováno).

Vážné úrazy uživatelů služeb jsou navíc zahrnuty do systému evidence a hlášení mimořádných/havarijních situací v DPH Žampach (upraveno vnitřní směrnici č. 024). Procedura zahrnuje také systém informování zákonných zástupců/rodičů a dalších subjektů dle charakteru události, vč. informování zřizovatele.

#### **hospitalizace**

Zákonný zástupce/rodič je vždy bezodkladně informován o umístění klienta do nemocnice a u některých hospitalizací je i osobně opatrovník přítomen při přijetí do nemocnice, neboť v nemocnici musí vždy podepsat poučení a souhlas s provedeným výkonem, hospitalizací, anestezií.

Ročně se tak jedná cca o 10 hospitalizací. K těmto je založena a vedena příslušná zdravotní a lékařská dokumentace.

#### **úrazy a zlomeniny**

Všechny úrazy uživatelů (zhoršení zdravotního stavu) jsou po nahlášení ošetřovány a řešeny zdravotní sestrou, jejíž přítomnost je v DPH Žampach zajištěna 24 hodin denně po celý týden. Tato musí vždy rozhodnout o dalším postupu, zdali je nutné přivolat RLP, zajistit ošetření praktickým lékařem nebo ošetření ve spádové nemocnici. Při vážném úrazu (zhoršení zdravotního stavu) je povinna bezodkladně informovat VZS, ředitele a současně příslušného vedoucího provozu. VZS pak zajišťuje informování zákonných zástupců/rodičů (dle charakteru události buď přímo, nebo pověřením službukonající zdravotní sestry).

Prvotní evidenční záznamy se provádějí okamžitě a průběžně po ošetření v centrální knize hlášení a také tak příslušné zdravotní záznamy do zdravotní dokumentace (informační systém – SW).

Dle závažnosti a charakteru situace je případ zahrnut navíc do evidence a hlášení mimořádných/havarijních situací v DPH Žampach (upraveno vnitřní směrnici č. 024).

#### 4.2 Fyzioterapie

##### Zaměření a využití jednotlivých forem fyzioterapie

Fyzioterapie a léčebný tělocvik je v domově zajištěn kvalifikovanými fyzioterapeutkami. Dle ordinace ošetřujícího lékaře provádí rehabilitaci individuální a skupinovou, o svých výkonech vede potřebnou dokumentaci, výkony vykazuje na pojišťovnu (pouze časový výkon). K dispozici je místnost na vodoléčbu s masážní vanou a vířivkou na ruce, místnost na elektro léčbu, velká a malá tělocvična s vybavením. Máme k dispozici ribstoly, magnetoterapii, elektro léčbu a ultrazvukovou terapii, solux, masážní míčky, rehabilitační balóny, rotoped, šlapadla, pomůcky na jemnou motoriku. Také velkou tělocvičnu mohou využívat klienti z oddělení, zájmové kroužky a místní spec.škola, rodiče při návštěvách

V tomto roce jsme se snažili dvakrát týdně a za dobrého počasí provádět Hiporehabilitační ježdění pod vedením fyzioterapeutek. Hlavním předmětem Hipoterapie u nás je pedagogické a psychoterapeutické ježdění pro osoby se specifickými potřebami.

### 5. Hospodaření organizace

#### 5.1 Výnosy

##### 5.1.1 Celkové příjmy organizace v Kč

rok	příjmy od klientů(ubytování a strava)	příjmy od klientů závislosti	dotace MPSV ČR	příspěvek zřizovatele vč.dotace TIC, vč.Obce Města	příjmy od zdravot. pojišťoven	ostatní příjmy	celkem
2010	9 057 847	11 093 214	13 730 000	5 067 171	3 195 069	4 186 816	46 330 117
2011	9 446 418	11 146 226	13 500 000	6 539 145	3 841 279	3 300 590	47 773 658
2012	9 677 126	11 610 820	12 686 000	7 504 657	3 300 594	2 024 755	46 803 952
PLÁN 2013	9 567 000	11 033 000	12 714 000	6 141 000	3 210 000	2 898 000	45 563 000

##### 5.1.2 Příspěvek na provoz, státní dotace v Kč

rok	Stát.dotace	Přísp.na provoz zřiz. vč.TIC	Úřad práce/ Obce Města/NADACE	Celkem	
2010	13 730 000	5 067 171	85 500 8 000	18 890 671	z toho TIC 16 171
2011	13 500 000	6 519 145	20 000	20 039 145	z toho TIC 19 145
2012	12 686 000	7 449 657	55 000	20 190 657	z toho TIC 4 657 z toho PAP 65 000
PLÁN 2013	12 714 000	6 141 000	50 000	18 905 000	

##### 5.1.3 Příjem z hlavní činnosti

rok	příjmy z úhrad	příspěvek na péči	CELKEM
2008	7 167 353	8 474 707	15 642 060
2009	8 272 822	10 673 511	18 946 333
2010	9 057 847	11 093 214	20 151 061
2011	9 446 418	11 146 226	20 592 644
2012	9 677 126	11 610 820	21 287 946
PLÁN 2013	9 567 000	11 033 000	20 600 000

## 5.1.4 Příjem od zdravotních pojišťoven

ROK	Všeobecná zdravotní pojišťovna (111)	Zdravotní pojišťovna ZP MV ČR (211)	Oborová zdravotní pojišťovna ČR (207)	Celkem
2010	2 487 008	367 730	340 332	3 195 070
2011	3 037 242	412 400	391 638	3 841 280
2012	2 462 071	475 180	363 643	3 300 894

5.1.5 Příjem z doplňkové činnosti PO Pk Domov pod hradem Žampach v souladu s ustanovením § 27 odst. 2 písm. g) zákona č. 250/2000 Sb., o rozpočtových pravidlech územních rozpočtů, ve znění pozdějších předpisů, vykonává v rámci podpory sociální integrace uživatelů sociálních služeb tuto doplňkovou činnost:

- provozování místního Informačního centra s přístupem veřejnosti k internetu (prodej upomínkových předmětů a drobného občerstvení, poskytování služeb – kopírování, telefonní a faxovací služby, průvodcovská činnost – místní Arboretum a místní památky, pořádání kulturně společenských akcí)
- prodej výrobků z vlastních dílen a produktů z pomocného hospodářství
- prodej stravy pro cizí strážníky
- provozování údržby veřejné zeleně a prostranství.

Tyto činnosti provádí Domov pod hradem Žampach na základě zvláštního oprávnění

<b>Posuzování ekonomiky doplňkových činností organizace dle skupin ZL k 31.12.2012</b>	
<b>A) provozování místního Informačního centra s přístupem veřejnosti k internetu</b> (prodej upomínkových předmětů a drobného občerstvení, poskytování služeb – kopírování, telefonní a faxovací služby, průvodcovská činnost – místní Arboretum a místní památky, pořádání kulturně společenských akcí)	
DČ INFOCENTRUM prodej <b>stř.113</b>	-7 675,00
DČ Prodej na akcích stánků <b>stř.117</b>	50 956,42
DČ služby kanceláře <b>stř.120</b>	9 606,00
DČ pořádání kulturních akcí <b>stř.130</b>	-28 050,40
CELKEM za A)	24 837,02
<b>B) prodej výrobků z vlastních dílen a produktů z pomocného hospodářství</b>	
DČ PH - zahrada <b>stř.102</b>	51 885,00
DČ dílna svíčky/textil <b>stř.103</b>	25 874,00
DČ dílna keramika/proutí <b>stř.104</b>	84 717,00
DČ dílna - koberce <b>stř.107</b>	10 237,00
DČ - zájmová činnost <b>stř.119</b>	0,00
CELKEM za B)	172 713,00
<b>C) prodej stravy pro cizí strážníky</b>	
DČ hostinská činnost <b>stř.118</b>	5 109,00
CELKEM za C)	5 109,00
<b>D) provozování údržby veřejné zeleně a prostranství</b>	
DČ Výpomoc technické služby <b>stř.115</b>	10 800,00
DČ Zápůjčky/služby dílenské <b>stř.116</b>	1 100,00
CELKEM za D)	11 900,00
<b>CELKEM</b>	<b>214 559,02</b>

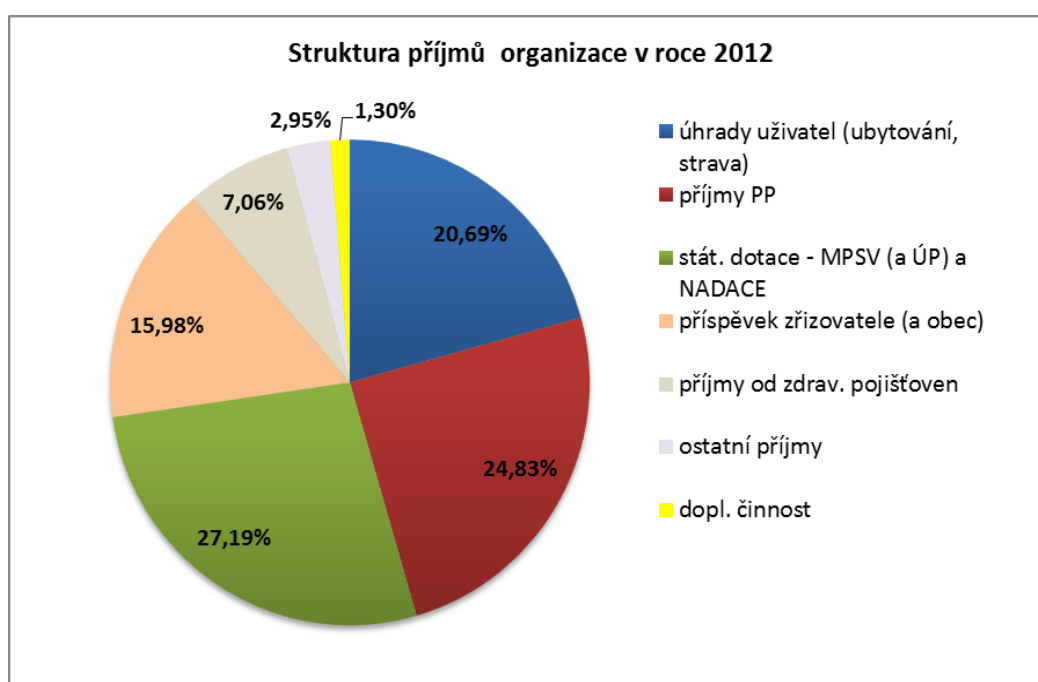
Celkový přehled nákladů a výnosů doplňkové činnosti:

rok	náklady	výnosy	hospodářský výsledek
2009	395 907,65	535 380,00	139 472,35
2010	389 359,03	574 517,00	185 157,97
2011	372 034,84	581 497,00	209 462,16
2012	393 902,98	608 462,00	214 559,02

5.1.6 Struktura příjmů organizace v roce 2012

**Struktura příjmů organizace v roce 2012**

	druh příjmu	Kč	%
	úhrady uživatel (ubytování, strava)	9 677 126	20,69%
	příjmy PP	11 610 820	24,83%
	stát. dotace - MPSV (a ÚP) a NADACE	12 716 000	27,19%
	příspěvek zřizovatele (a obec)	7 474 657	15,98%
	příjmy od zdrav. pojišťoven	3 300 894	7,06%
	ostatní příjmy	1 381 621	2,95%
	dopl. činnost	608 462	1,30%
	<b>celkem</b>	<b>46 769 580</b>	<b>100,00%</b>



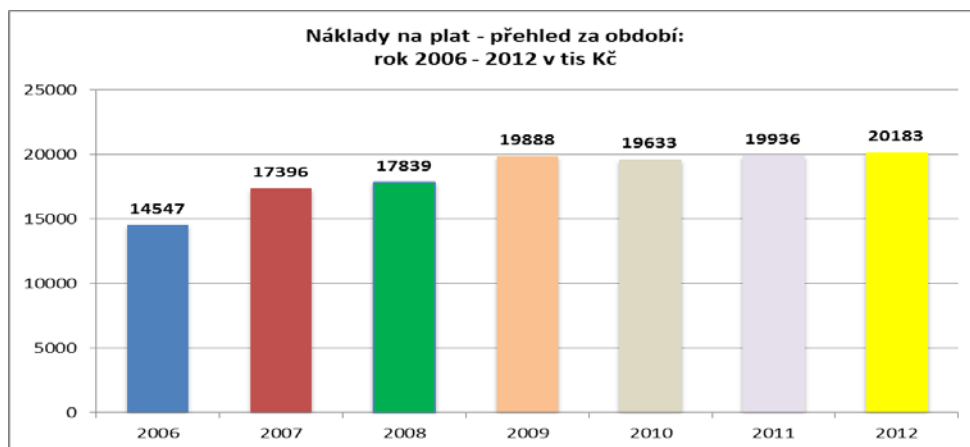
5.2 Náklady

5.2.1 Náklady na plat

**Náklady na plat - přehled za období rok 2006 - 2012 v tis Kč**

	období	počet zaměstnanců	průměr plat Kč	tis Kč/rok vč. OON
	2006	75,7	15929	14547
	2007	83,6	17173	17396
	2008	86,2	17084	17839
	2009	91,3	18100	19888
	2010	90,2	18022	19633
	2011	88,8	18606	19936
	2012	87,7	18836	20183

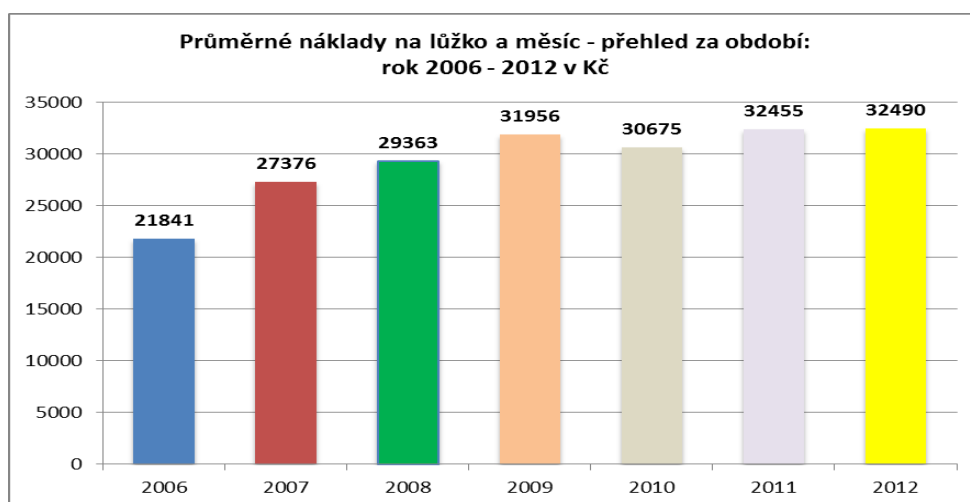




### 5.2.2 Průměrné běžné neinvestiční náklady na lůžko a měsíc v Kč

#### Průměrné náklady na lůžko a měsíc - přehled za období rok 2006 - 2012 v Kč

období	průměr Kč lůžko / měsíc
2006	21841
2007	27376
2008	29363
2009	31956
2010	30675
2011	32455
2012	32490



komentář interní:

V nákladech není zahrnuto zúčtování fondů, neinvestiční účelové dotace vnitřní vybavení Domky a Zámecká budova. V roce 2009 byly navýšeny odpisy po zařazení zámecké budovy.

## 6. Činnosti v oblasti ochrany životního prostředí

### 6.1 Likvidace odpadu

Organizace má uzavřenou smlouvu o likvidaci odpadů s firmou Ekola České Libchavy, s.r.o. Komunální odpad je ukládán do velkoobjemového kontejneru, jehož odvoz zajišťuje firma Zespo Písečná a.s. Organizace provádí třídění komunálního odpadu. Plasty jsou ukládány do průhledných PE pytlů, shromažďovány na určeném místě a jednou za měsíc odváženy v rámci svozů plastových odpadů v Obci Žampach zajišťované firmou Ekola České Libchavy, s.r.o. Sklo je ukládáno do kontejnerů a odvoz zajišťován dle potřeby. Nebezpečný zdravotní odpad je dle základních bezpečnostních a zdravotních požadavků shromažďován v k tomu určených obalech a čtyřikrát do roka odvážen dle smlouvy s Ekolou České Libchavy, s.r.o. Ostatní velkoobjemový odpad a elektro odpad je odvážen dvakrát do roka Ekolou České Libchavy, s.r.o. – svoz je zajišťován v dohodě s Obcí Žampach.

### 6.2 Čistička odpadních vod

Dle požadavků uplatnění zákona o životním prostředí byla v roce 2010 zahájena stavební akce „Kanalizace v části obce – napojení na ČOV Písečná“. V roce 2011 byla tato akce stavebně dokončena a byl zahájen zkušební provoz, kolaudace stavby proběhla na začátku roku 2012. Investorem stavby je Obec Žampach, celkové náklady stavby jsou ve výši cca 7,5 mil. Kč. Pardubický kraj uvolnil na tuto stavbu v období 2 let dotaci v celkové výši 5,5 mil. Kč. Při dokončení stavby byly vyřazeny z provozu stávající ČOV a místo nich byly uvedeny do provozu 2 přečerpávací stanice napojené na tlakovou kanalizaci směřující do obce Písečná (ČOV Písečná). Z areálu domova jsou likvidovány zvláště tuky z lapolu ze stravovacího provozu, odvoz je zajištěn 4x ročně.

V Žampachu dne: 05.3.2013

Schválil:  
PaedDr. Luděk Grätz  
ředitel Domova pod hradem Žampach